

ΤΕΙ ΠΕΙΡΑΙΑ

ΤΜΗΜΑ

ΗΛΕΚΤΡΟΝΙΚΩΝ ΥΠΟΛΟΓΙΣΤΙΚΩΝ ΣΥΣΤΗΜΑΤΩΝ

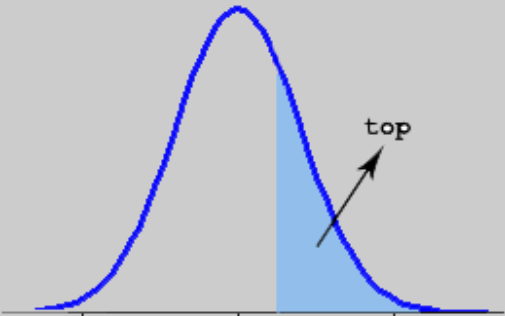
Η/Υ/Σ

ΣΤΑΤΙΣΤΙΚΗ ΑΞΙΟΛΟΓΗΣΗ  
ΠΤΥΧΙΟΥΧΩΝ

<http://hys.teipir.gr/estimate/>

<http://web.teipir.gr/ecs> (γραφείο προϊσταμένου)

**Αξιολόγηση Πτυχιούχου Η/Υ Συστημάτων (info)**



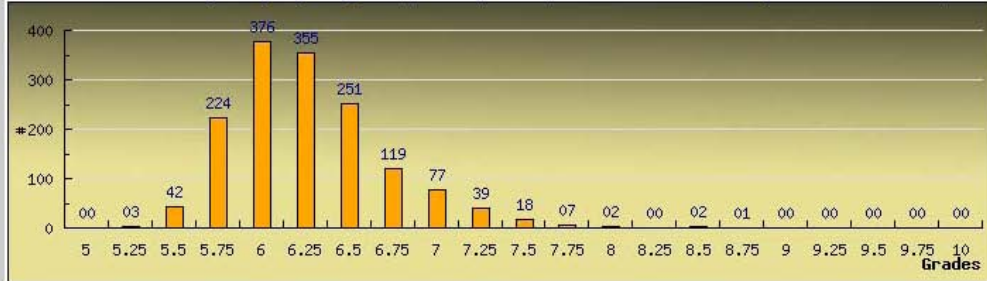
- Για τον υπολογισμό Διάρκειας Φοίτησης :  
Ακαδημαϊκό Έτος (π.χ. 1995-96) : 1995  
Εναρξη Χειμερινού : 1.10.1995  
Εναρξη Εαρινού : 1.3.1996
- Credits :  
= { 1000x(Βαθμός/ΔιάρκειαΦοίτησης) }
- Στάθμιση :  
Στάθμιση των Credits Πτυχιούχου επί του συνόλου των Εγγεγραμμένων Σπουδαστών πλην των Φοιτούντων στα τυπικά εξάμηνα 1, 2, 3,,, 8.  
{(Εγγραφέντες)-(Οι Εγγραφέντες σε Τυπικά Εξάμηνα)}

## Στατιστική Αξιολόγηση Πτυχιούχων του Τμήματος Η/Υ Συστημάτων του ΤΕΙ Πειραιά

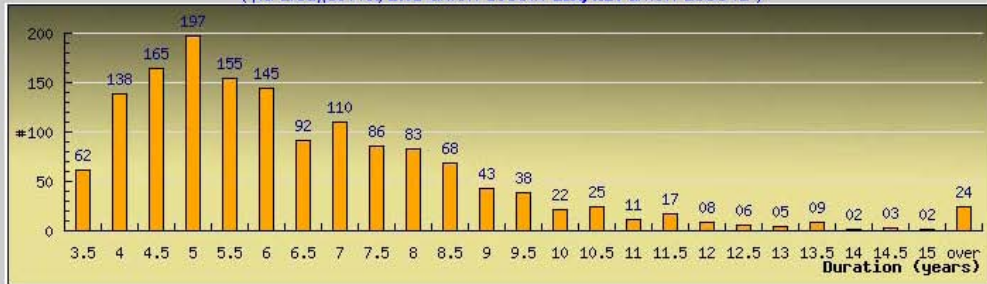
Εκτιμήσεις Βάσει Χρονικής Περιόδου Εισαγωγής (Ακ. Έτος και Εξάμηνο Εγγραφής)

Από :	1983	Χαίμαρινό	Εγγραφέντες : <b>4952</b> Σε Τυπικά Εξάμηνα : <b>781</b> Αποφοιτήσαντες : <b>1516</b> Μέση Βαθμολογία : <b>6.38</b> Μέση Διάρκεια Φοίτησης : <b>6.75</b> έτη	
Εως :	2008	Εαρινό		
Τελευταία Ανακήρυξη Πτυχιούχου : (12-06-2009)			<input type="button" value="Εκτίμηση"/>	

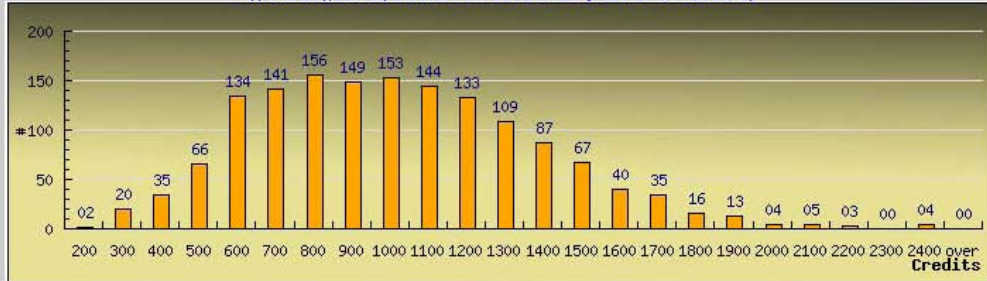
**Στατιστικά Βαθμολογίας Πτυχίων** (για Εισαχθέντες από ακ.ετ. 1983.Χ έως και ακ.ετ. 2008.Ε)



**Στατιστικά Διάρκειας Φοίτησης μέχρι το Πτυχίο**  
(για Εισαχθέντες από ακ.ετ. 1983.Χ έως και ακ.ετ. 2008.Ε)



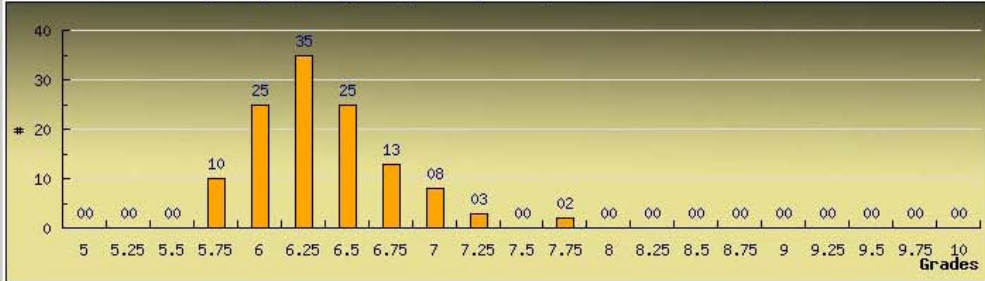
**Στατιστικά Συνδυαστικής Αξιολόγησης, Βαθμολογία-Διάρκεια Φοίτησης**  
{1000\*(Βαθμός/Διάρκεια)}



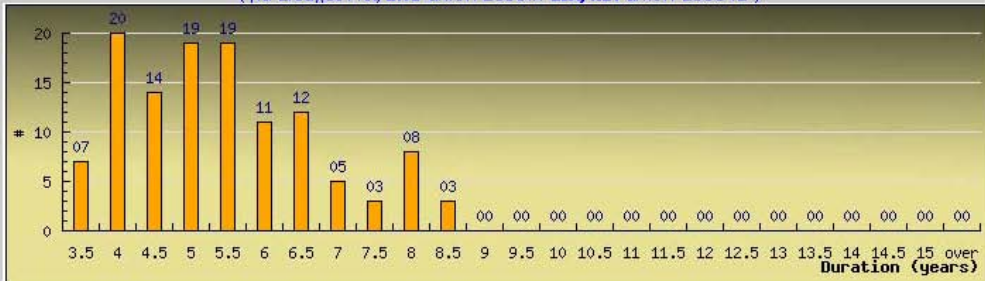
## Στατιστική Αξιολόγηση Πτυχιούχων του Τμήματος Η/Υ Συστημάτων του ΤΕΙ Πειραιά

Εκτιμήσεις Βάσει Χρονικής Περιόδου Εισαγωγής (Ακ. Έτος και Εξάμηνο Εγγραφής)		Εγγραφέντες : <b>242</b> Σε Τυπικά Εξάμηνα : <b>0</b> Αποφοιτήσαντες : <b>121</b> Μέση Βαθμολογία : <b>6.48</b> Μέση Διάρκεια Φοίτησης : <b>5.65</b> έτη	
Από :	Χαιμερινό		
Εως :	Εαρινό		
Τελευταία Ανακήρυξη Πτυχιούχου : (12-06-2009)		Εκτίμηση	

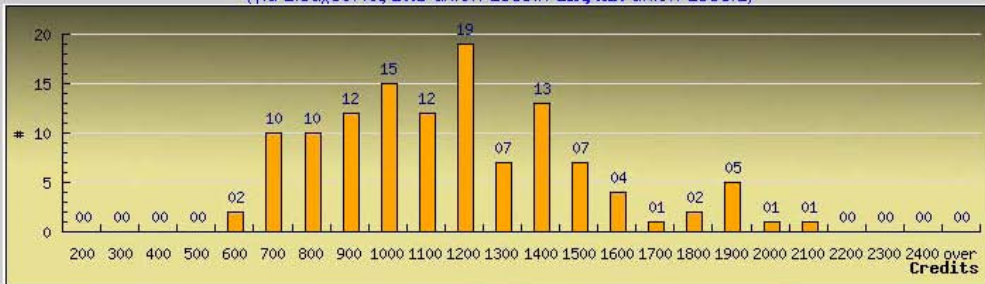
**Στατιστικά Βαθμολογίας Πτυχίων** (για Εισαχθέντες από ακ.ετ. 2000.Χ έως και ακ.ετ. 2000.Ε)



**Στατιστικά Διάρκειας Φοίτησης μέχρι το Πτυχίο**  
(για Εισαχθέντες από ακ.ετ. 2000.Χ έως και ακ.ετ. 2000.Ε)



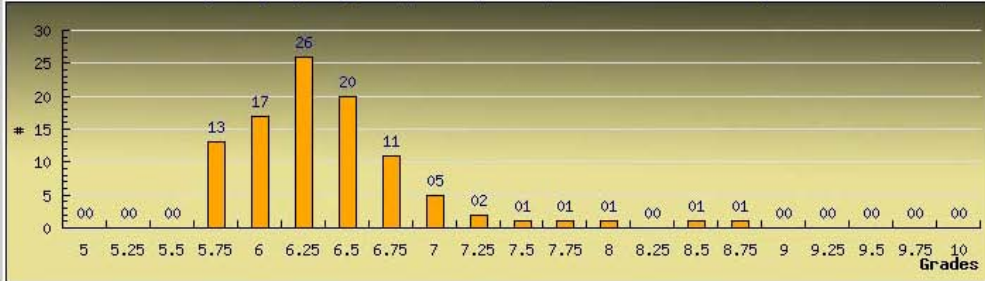
**Στατιστικά Συνδυαστικής Αξιολόγησης, Βαθμολογία-Διάρκεια Φοίτησης**  
{1000\*(Βαθμός/Διάρκεια)}  
(για Εισαχθέντες από ακ.ετ. 2000.Χ έως και ακ.ετ. 2000.Ε)



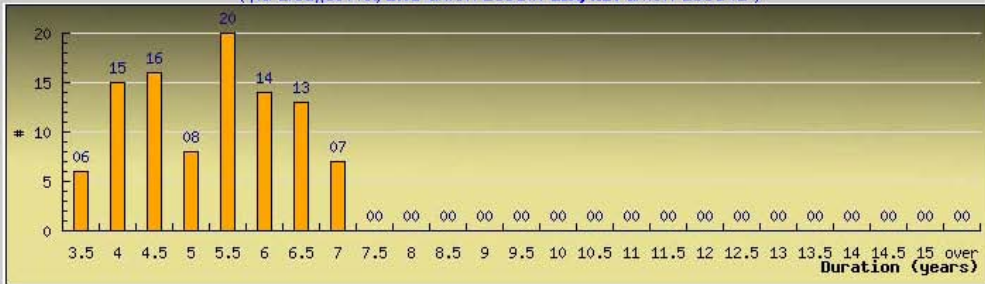
## Στατιστική Αξιολόγηση Πτυχιούχων του Τμήματος Η/Υ Συστημάτων του ΤΕΙ Πειραιά

Εκτιμήσεις Βάσει Χρονικής Περιόδου Εισαγωγής (Ακ. Έτος και Εξάμηνο Εγγραφής)		Εγγραφέντες : <b>239</b> Σε Τυπικά Εξάμηνα : <b>0</b> Αποφοιτήσαντες : <b>99</b> Μέση Βαθμολογία : <b>6.52</b> Μέση Διάρκεια Φοίτησης : <b>5.49</b> έτη	
Από :	2001 Χαιμερινό		
Εως :	2001 Εαρινό		
Τελευταία Ανακήρυξη Πτυχιούχου : (12-06-2009)		<input type="button" value="Εκτίμηση"/>	

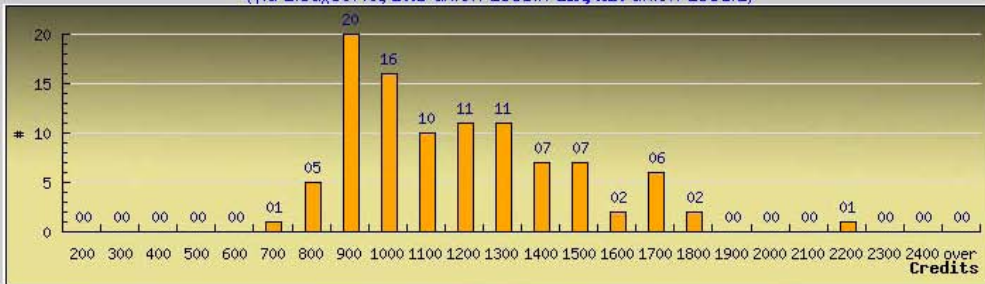
**Στατιστικά Βαθμολογίας Πτυχίων** (για Εισαχθέντες από ακ.ετ. 2001.Χ έως και ακ.ετ. 2001.Ε)



**Στατιστικά Διάρκειας Φοίτησης μέχρι το Πτυχίο**  
(για Εισαχθέντες από ακ.ετ. 2001.Χ έως και ακ.ετ. 2001.Ε)



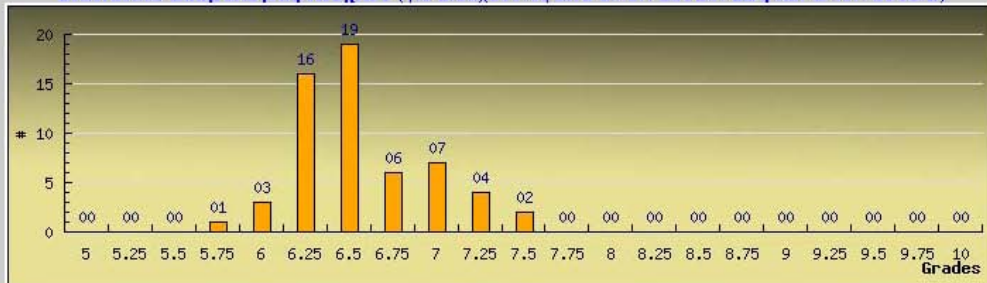
**Στατιστικά Συνδυαστικής Αξιολόγησης, Βαθμολογία-Διάρκεια Φοίτησης**  
{1000\*(Βαθμός/Διάρκεια)}  
(για Εισαχθέντες από ακ.ετ. 2001.Χ έως και ακ.ετ. 2001.Ε)



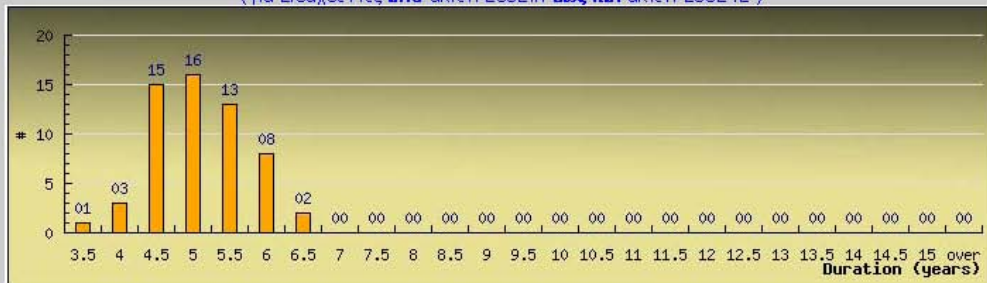
## Στατιστική Αξιολόγηση Πτυχιούχων του Τμήματος Η/Υ Συστημάτων του ΤΕΙ Πειραιά

Εκτιμήσεις Βάσει Χρονικής Περιόδου Εισαγωγής (Ακ. Έτος και Εξάμηνο Εγγραφής)		<p>Εγγραφέντες : <b>254</b>                  Σε Τυπικά Εξάμηνα : <b>0</b>                  Αποφοιτήσαντες : <b>58</b>                  Μέση Βαθμολογία : <b>6.70</b>                  Μέση Διάρκεια Φοίτησης : <b>5.29</b> έτη</p>	
Από :	2002 Χαιμερινό		
Εως :	2002 Εαρινό		
Τελευταία Ανακήρυξη Πτυχιούχου : (12-06-2009)		<input type="button" value="Εκτίμηση"/>	

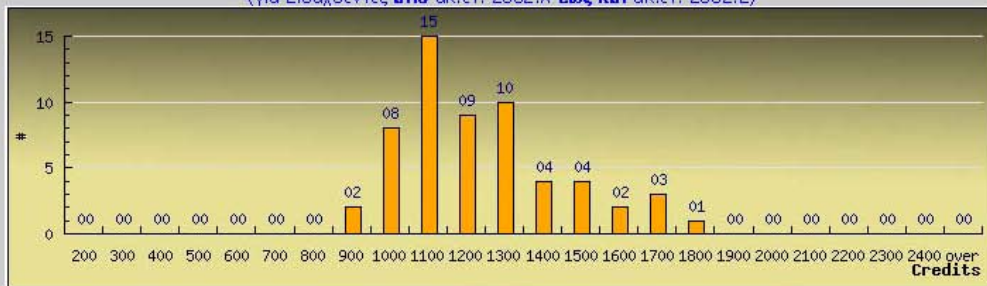
**Στατιστικά Βαθμολογίας Πτυχίων** (για Εισαχθέντες από ακ.ετ. 2002.Χ έως και ακ.ετ. 2002.Ε)



**Στατιστικά Διάρκειας Φοίτησης μέχρι το Πτυχίο**  
(για Εισαχθέντες από ακ.ετ. 2002.Χ έως και ακ.ετ. 2002.Ε)



**Στατιστικά Συνδυαστικής Αξιολόγησης, Βαθμολογία-Διάρκεια Φοίτησης**  
{1000\*(Βαθμός/Διάρκεια)}  
(για Εισαχθέντες από ακ.ετ. 2002.Χ έως και ακ.ετ. 2002.Ε)



WebDesign: Πάνος Παναγόπουλος @ PeLAB 2009

## Στατιστική Αξιολόγηση Πτυχιούχων του Τμήματος Η/Υ Συστημάτων του ΤΕΙ Πειραιά

Εκτιμήσεις Βάσει Χρονικής Περιόδου Εισαγωγής (Ακ. Έτος και Εξάμηνο Εγγραφής)

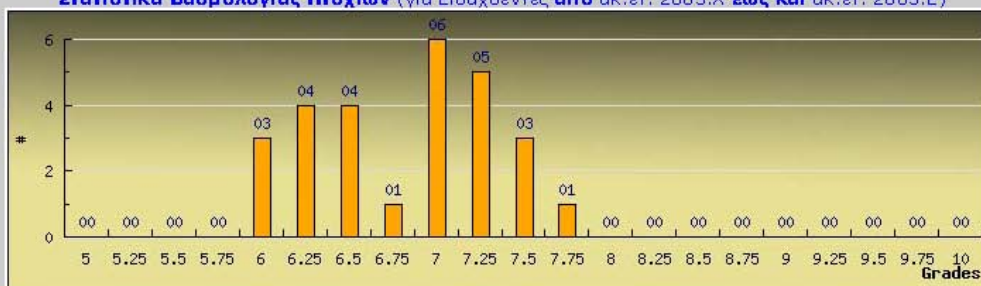
Από :	2003	Χαιμερινό	Εγγραφέντες : <b>283</b> Σε Τυπικά Εξάμηνα : <b>0</b> Αποφοιτήσαντες : <b>27</b> Μέση Βαθμολογία : <b>6.95</b> Μέση Διάρκεια Φοίτησης : <b>4.83</b> έτη
Εως :	2003	Εαρινό	

Τελευταία Ανακήρυξη Πτυχιούχου :  
(12-06-2009)


Εκτίμηση

Registered (283) : 9.54%  
Graduate (27) : 0.46%  
TypicalSem.(0) : 0.00%

**Στατιστικά Βαθμολογίας Πτυχίων** (για Εισαχθέντες από ακ.ετ. 2003.Χ έως και ακ.ετ. 2003.Ε)

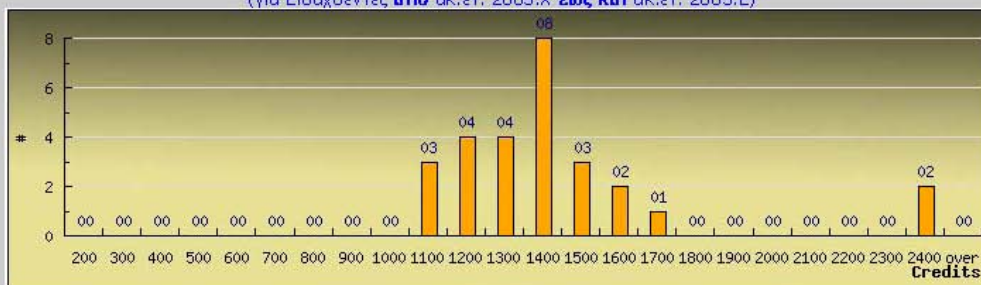


**Στατιστικά Διάρκειας Φοίτησης μέχρι το Πτυχίο**  
(για Εισαχθέντες από ακ.ετ. 2003.Χ έως και ακ.ετ. 2003.Ε)



**Στατιστικά Συνδυαστικής Αξιολόγησης, Βαθμολογία-Διάρκεια Φοίτησης**  
{1000\*(Βαθμός/Διάρκεια)}

(για Εισαχθέντες από ακ.ετ. 2003.Χ έως και ακ.ετ. 2003.Ε)



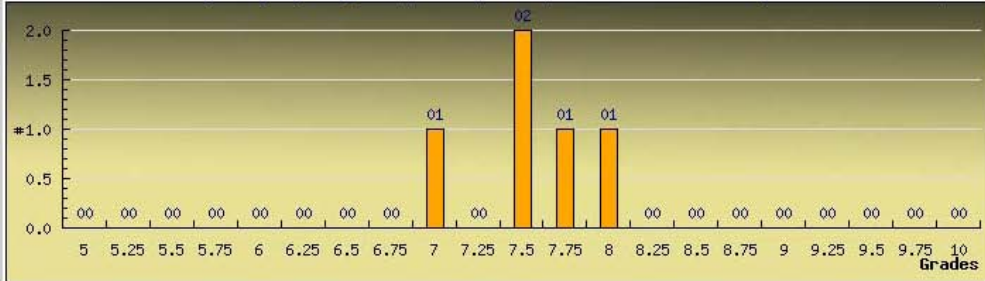
## Στατιστική Αξιολόγηση Πτυχιούχων του Τμήματος Η/Υ Συστημάτων του ΤΕΙ Πειραιά

Εκτιμήσεις Βάσει Χρονικής Περιόδου Εισαγωγής (Ακ. Έτος και Εξάμηνο Εγγραφής)

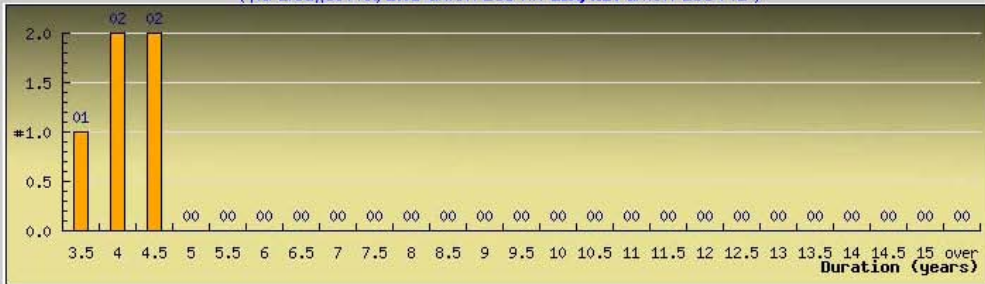
Από :	2004	Χαιμερινό	Εγγραφέντες : <b>293</b> Σε Τυπικά Εξάμηνα : <b>0</b> Αποφοιτήσαντες : <b>5</b> Μέση Βαθμολογία : <b>7.65</b> Μέση Διάρκεια Φοίτησης : <b>4.12</b> έτη
Εως :	2004	Εαρινό	
Τελευταία Ανακήρυξη Πτυχιούχου : (12-06-2009)			Εκτίμηση

Registered (293)	3.29%
Graduate (5)	1.71%
TypicalSem.(0)	0.00%

**Στατιστικά Βαθμολογίας Πτυχίων** (για Εισαχθέντες από ακ.ετ. 2004.Χ έως και ακ.ετ. 2004.Ε)



**Στατιστικά Διάρκειας Φοίτησης μέχρι το Πτυχίο**  
(για Εισαχθέντες από ακ.ετ. 2004.Χ έως και ακ.ετ. 2004.Ε)



**Στατιστικά Συνδυαστικής Αξιολόγησης, Βαθμολογία-Διάρκεια Φοίτησης**  
{1000\*(Βαθμός/Διάρκεια)}  
(για Εισαχθέντες από ακ.ετ. 2004.Χ έως και ακ.ετ. 2004.Ε)

